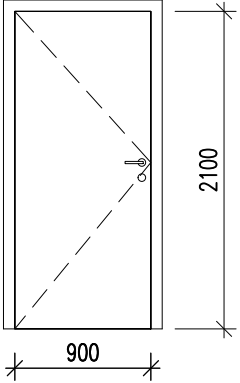

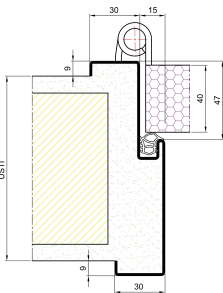
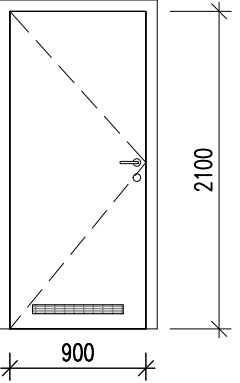

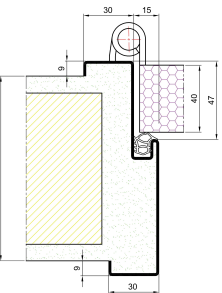
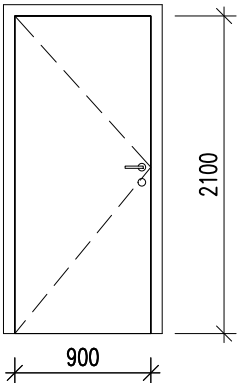

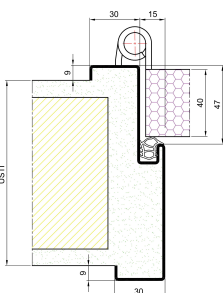
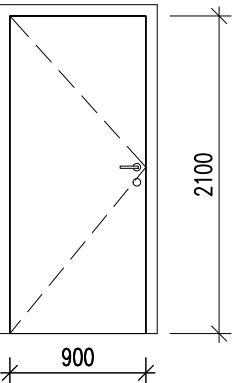

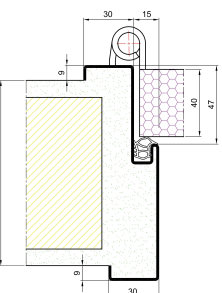
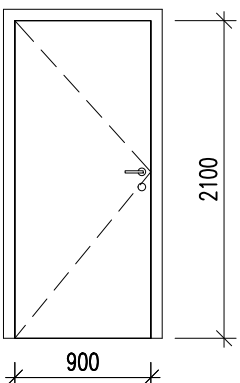

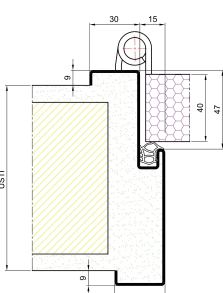
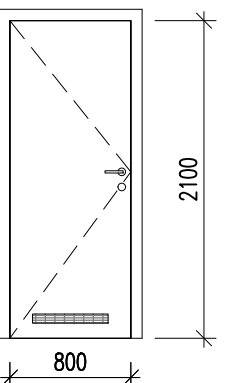

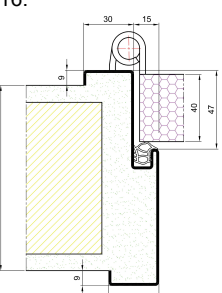
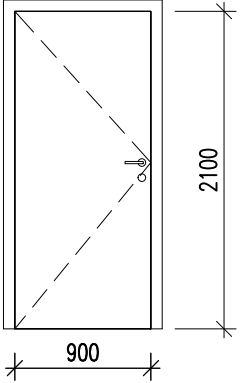

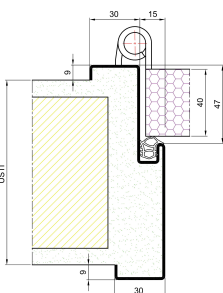
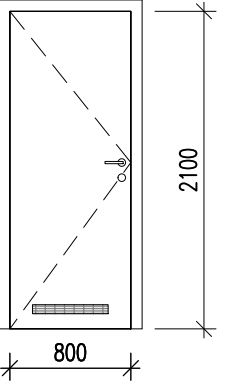

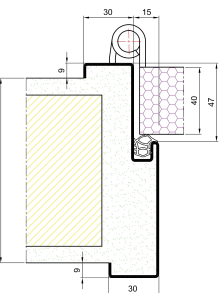
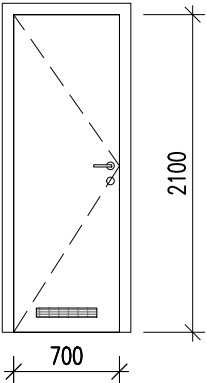
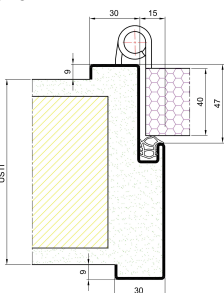

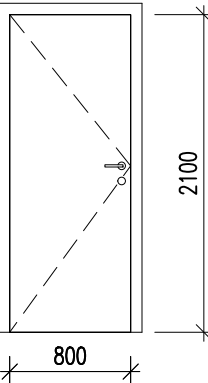
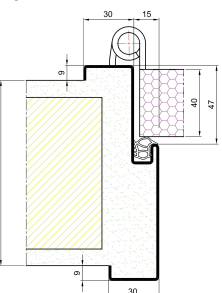

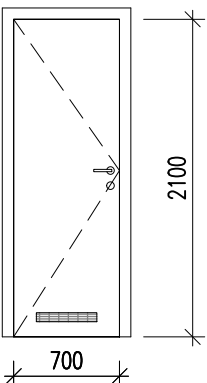
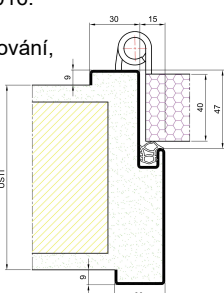

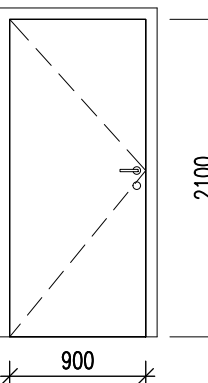
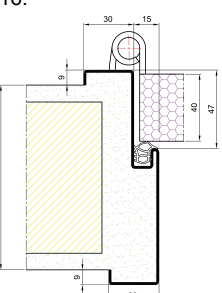

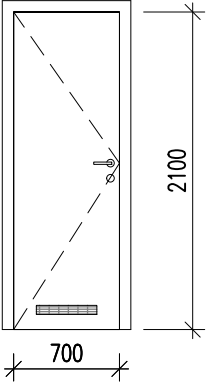
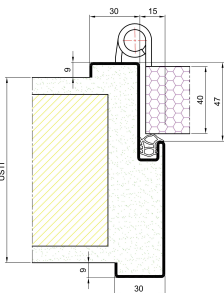

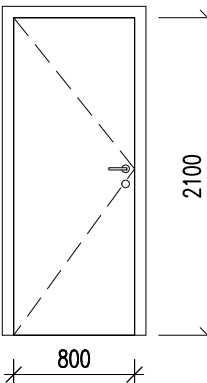
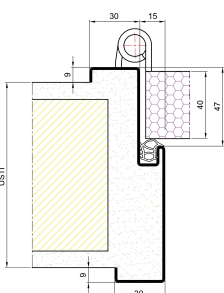



POZNÁMKA:
- kvalita všech materiálů a přesné barevné odstíny, pokud nejsou uvedeny v tabulce, budou před osazením posouzeny na základě předložených vzorků autorským dozorem, samozavírače z nabídky dodavatele budou předloženy AD k odsouhlasení
- těsnění dveří v barvě černé

Objednatel: ZDRAVOTNICKÁ ZÁCHRANNÁ SLUŽBA STŘEDOČESKÉHO KRAJE Vančurova 1544, 272 01 Kladno		Generální projektant: Mag. arch. Jaroslav Trávníček Na Baterích 420/53 162 00 Praha		Projektant části: Ing. Jiří Zimmer Kovanecká 2116/26 190 00 Praha 9		Paré:		
Adresa stavby: Na parcelách č 1833/1, 1833/2, 1833/4, 1833/9, 1833/10, 1834/4, 1834/7 v k.ú. Benešov				Číslo zakázky:				
Název akce: NOVÉ STANOVIŠTĚ ZZS SK, BENEŠOV D.1 Dokumentace stavebního nebo inženýrského objektu				Architekt:		Mag. arch. Jaroslav Trávníček		
				HIP:		Mag. arch. Jaroslav Trávníček		
				Vypracoval:		Ing. Jiří Zimmer		
				Kontroloval:		Ing. Jiří Zimmer		
Příloha: D.1.1 ARCHITEKTONICKO–STAVEBNÍ ŘEŠENÍ TABULKA VNITŘNÍCH DVEŘÍ				Datum: 10/2024		Stupeň: DÚR+PDSP/DPS		Číslo přílohy: 12
				Měřítko: 1:50		Změna:		

<p>1</p> 	<p>Jednokřídlé dveře ocelové, plné, hladké, protipožární, bez polodrážky, dle vyobrazení. Rozměry 900/2100. Zárubeň ocelová světlíková tupá dle vyobrazení, do tloušťky zdiva 150mm Požární odolnost EW45 DP2-C. Povrchová úprava dveří a zárubní barva bílá RAL 9016. Kování klika/klika, požární ,dle vyobrazení, cylindrický zámek, samozavírač. Materiál kování, včetně závěsů matná nerez.</p> <p>Počet: 1L</p>  	<p>5</p> 	<p>Jednokřídlé dveře ocelové, plné, hladké, bez polodrážky, dle vyobrazení. Rozměry 900/2100. Zárubeň ocelová světlíková tupá dle vyobrazení, do tloušťky zdiva 150mm Bez požární odolnosti. Mřížka ve spodní části dveří v barvě křídla 600/60mm. Povrchová úprava dveří a zárubní barva bílá RAL 9016. Kování klika/klika, dle vyobrazení, cylindrický zámek. Materiál kování, včetně závěsů matná nerez.</p> <p>Počet: 2L</p>  
<p>2</p> 	<p>Jednokřídlé dveře ocelové, plné, hladké, protipožární, bez polodrážky, dle vyobrazení. Rozměry 900/2100. Zárubeň ocelová protipožární světlíková tupá dle vyobrazení, do tloušťky zdiva 150mm Požární odolnost EW15 DP3-C. Povrchová úprava dveří a zárubní barva bílá RAL 9016. Kování klika/klika, požární ,dle vyobrazení, cylindrický zámek, samozavírač. Materiál kování, včetně závěsů matná nerez.</p> <p>Počet: 5P</p>  	<p>6</p> 	<p>Jednokřídlé dveře ocelové, plné, hladké, bez polodrážky, dle vyobrazení. Rozměry 900/2100. Zárubeň ocelová světlíková tupá dle vyobrazení, do tloušťky zdiva 150mm Bez požární odolnosti. Povrchová úprava dveří a zárubní barva bílá RAL 9016. Kování klika/klika, dle vyobrazení, cylindrický zámek. Materiál kování, včetně závěsů matná nerez.</p> <p>Počet: 1L</p>  
<p>3</p> 	<p>Jednokřídlé dveře ocelové, plné, hladké, protipožární, bez polodrážky, dle vyobrazení. Rozměry 900/2100. Zárubeň ocelová protipožární světlíková tupá dle vyobrazení, do tloušťky zdiva 150mm Požární odolnost EW15 DP3-C. Povrchová úprava dveří a zárubní barva bílá RAL 9016. Kování klika/klika, požární ,dle vyobrazení, cylindrický zámek, samozavírač. Materiál kování, včetně závěsů matná nerez.</p> <p>Počet: 1P</p>  	<p>7</p> 	<p>Jednokřídlé dveře ocelové, plné, hladké, bez polodrážky, dle vyobrazení. Rozměry 800/2100. Zárubeň ocelová světlíková tupá dle vyobrazení, do tloušťky zdiva 150mm Bez požární odolnosti. Mřížka ve spodní části dveří v barvě křídla 600/60mm. Povrchová úprava dveří a zárubní barva bílá RAL 9016. Kování klika/klika, dle vyobrazení, cylindrický zámek. Materiál kování, včetně závěsů matná nerez.</p> <p>Počet: 1L</p>  
<p>4</p> 	<p>Jednokřídlé dveře ocelové, plné, hladké, bez polodrážky, dle vyobrazení. Rozměry 900/2100. Zárubeň ocelová světlíková tupá dle vyobrazení, do tloušťky zdiva 150mm Bez požární odolnosti. Povrchová úprava dveří a zárubní barva bílá RAL 9016. Kování klika/klika, dle vyobrazení, cylindrický zámek, samozavírač. Materiál kování, včetně závěsů matná nerez. Z místnosti chodby 2.23 do zádveří 2.32 kování bez možnosti zamykání</p> <p>Počet: 2L</p>  	<p>8</p> 	<p>Jednokřídlé dveře ocelové, plné, hladké, bez polodrážky, dle vyobrazení. Rozměry 800/2100. Zárubeň ocelová světlíková tupá dle vyobrazení, do tloušťky zdiva 150mm Bez požární odolnosti. Mřížka ve spodní části dveří v barvě křídla 600/60mm. Povrchová úprava dveří a zárubní barva bílá RAL 9016. Kování klika/klika, dle vyobrazení, cylindrický zámek. Materiál kování, včetně závěsů matná nerez.</p> <p>Počet: 2L, 2 P</p>  

<div>9</div> <div></div>	<div><div>Jednokřídlé dveře ocelové, plné, hladké, bez polodrážky, dle vyobrazení. Rozměry 700/2100. Zárubeň ocelová světlíková tupá dle vyobrazení, do tloušťky zdiva 150mm Bez požární odolnosti. Mřížka ve spodní části dveří v barvě křídla 400/60mm. Povrchová úprava dveří a zárubní barva bílá RAL 9016. Kování klika/klika, dle vyobrazení, zámek wc sada. Materiál kování, včetně závěsů matná nerez.</div><div>Počet: 1L</div><div></div></div>	<div>13</div> <div></div>	<div><div>Jednokřídlé dveře ocelové, plné, hladké, bez polodrážky, dle vyobrazení. Rozměry 800/2100. Zárubeň ocelová světlíková tupá dle vyobrazení, do tloušťky zdiva 150mm Bez požární odolnosti. Požadavek na zvukovou izolaci Rw=32dB Povrchová úprava dveří a zárubní barva bílá RAL 9016. Kování klika/klika, dle vyobrazení, cylindrický zámek. Materiál kování, včetně závěsů matná nerez.</div><div>Počet: 1P</div><div></div></div>
<div>10</div> <div></div>	<div><div>Jednokřídlé dveře ocelové, plné, hladké, bez polodrážky, dle vyobrazení. Rozměry 700/2100. Zárubeň ocelová světlíková tupá dle vyobrazení, do tloušťky zdiva 150mm Bez požární odolnosti. Mřížka ve spodní části dveří v barvě křídla 400/60mm. Povrchová úprava dveří a zárubní barva bílá RAL 9016. Kování klika/klika, dle vyobrazení, zámek 3x cylindrický zámek, 2x wc sada. Materiál kování, včetně závěsů matná nerez.</div><div>Počet: 1L</div><div></div></div>	<div>14</div> <div></div>	<div><div>Jednokřídlé dveře ocelové, plné, hladké, bez polodrážky, dle vyobrazení. Rozměry 800/2100. Zárubeň ocelová světlíková tupá dle vyobrazení, do tloušťky zdiva 150mm Bez požární odolnosti. Požadavek na zvukovou izolaci Rw=37dB Povrchová úprava dveří a zárubní barva bílá RAL 9016. Kování klika/klika, dle vyobrazení, cylindrický zámek. Materiál kování, včetně závěsů matná nerez.</div><div>Počet: 1P</div><div></div></div>
<div>11</div> <div></div>	<div><div>Jednokřídlé dveře ocelové, plné, hladké, bez polodrážky, dle vyobrazení. Rozměry 700/2100. Zárubeň ocelová světlíková tupá dle vyobrazení, do tloušťky zdiva 150mm Bez požární odolnosti. Mřížka ve spodní části dveří v barvě křídla 400/60mm. Povrchová úprava dveří a zárubní barva bílá RAL 9016. Kování klika/klika, dle vyobrazení, 1x cylindrický zámek, 10x wc sada. Materiál kování, včetně závěsů matná nerez.</div><div>Počet: 6L</div><div></div></div>		
<div>12</div> <div></div>	<div><div>Jednokřídlé dveře ocelové, plné, hladké, bez polodrážky, dle vyobrazení. Rozměry 800/2100. Zárubeň ocelová světlíková tupá dle vyobrazení, do tloušťky zdiva 150mm Bez požární odolnosti. Povrchová úprava dveří a zárubní barva bílá RAL 9016. Kování klika/klika, dle vyobrazení, cylindrický zámek. Materiál kování, včetně závěsů matná nerez.</div><div>Počet: 6L, 6P</div><div></div></div>		